

**INSPECTORATUL ȘCOLAR JUDEȚEAN DOLJ**

Str. Ioan Maiorescu Nr. 6, 200760 Craiova,

Telefon 0251/420961; 0351/407395 (407397)

Fax: 0251/421824, 0351/407396

E-mail: isjdolj@isjdolj.ro Web: www.isjdolj.ro**MINISTERUL
EDUCAȚIEI
NAȚIONALE**NR. 465 / 15.10.2018**Către,****Toate unitățile de învățământ preuniversitar din Craiova și județ*****În atenția directorilor unităților de învățământ de stat și particulare***

Vă informăm că în urma modificărilor legislative survenite prin adoptarea Ordinului Comun MEN/MS nr. 3764/694/2018 pentru completarea anexei 2 la Metodologia privind examinarea stării de sănătate a preșcolarilor și elevilor din unitățile de învățământ de stat și particulare autorizate/acreditate, Ministerul Afacerilor Interne - Departamentul pentru Situații de Urgență Propune diseminarea Recomandărilor cu privire la primul ajutor în caz de anafilaxie (materiale de instruire anexate).

Facem precizarea că aceste recomandări pot fi accesate și pe următoarele adrese:

- <http://www.dsu.mai.gov.ro/epipen/>;- www.fiipregatit.ro;- www.facebook.com pentru pagina oficială a Departamentului pentru Situații de Urgență.

Atașăm prezentei note, următoarele documente:

- Adresa Ministerului Educației Naționale nr.10026 F/09.10.2018;
- Adresa Ministerului Afacerilor Interne nr. 4073/RA/07.09.2018;
- Nota de informare a Ministerului Afacerilor Interne – Departamentul pentru Situații de Urgență cu anexa 1;

**Inspector Școlar General,
Prof. Leonida Monica SUNĂ****Inspector Școlar,
Prof. Iuliana GHEORGHE**




MINISTERUL EDUCAȚIEI NAȚIONALE

DIRECȚIA GENERALĂ EDUCAȚIE
TIMPURIE, ÎNVĂȚĂMÂNT PRIMAR
ȘI GIMNAZIAL




*Notă de
Dus Ghivele
AF*



Nr. 10026 FI 09.10 2018

Aprob



Către

INSPECTORATELE ȘCOLARE JUDEȚENE ȘI AL MUNICIPIULUI BUCUREȘTI

În atenția inspectorului școlar general

Ca urmare a modificărilor legislative survenite prin adoptarea Ordinului Comun MEN/MS nr. 3764/694/2018 pentru completarea anexei nr. 2 la *Metodologia privind examinarea stării de sănătate a preșcolărilor și elevilor din unitățile de învățământ de stat și particulare autorizate/acreditate, privind acordarea asistenței medicale gratuite și promovarea unui stil de viață sănătos*, pentru unitățile de învățământ a căror conducere a fost informată în scris, de către părinți, că au copii care suferă de alergii, în care se introduce obligativitatea dotării cabinetelor medicale școlare și a cabinetelor de medicină dentară cu "EpiPen" 150 micrograme soluție injectabilă în stilou preumplut cu 2 ml pentru o doză de 0,3 ml. Ministerul Afacerilor Interne - Departamentul pentru Situații de Urgență propune diseminarea **Recomandărilor cu privire la primul ajutor în caz de anafilaxie** (materiale de instruire anexate) în unitățile de învățământ preuniversitar.

Vă rugăm să popularizați informația și să transmiteți tuturor unitățile de învățământ preuniversitar de pe raza județului/municipiului dumneavoastră că aceste recomandări pot fi accesate pe:

<http://www.dsu.mai.gov.ro/epipen/>

www.fiipregatit.ro

www.facebook.com pentru pagina oficială a Departamentului pentru Situații de Urgență.

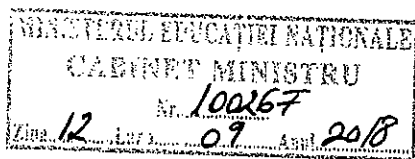
DIRECTOR GENERAL

Mihaela Tania IRIMIA

INSPECTOR GENERAL

Daniela Călugăru

ROMÂNIA
MINISTERUL AFACERILOR INTERNE
DEPARTAMENTUL PENTRU SITUAȚII DE URGENȚĂ



SS F Lixandru

NR. 4073/RA/07.09.2018

Către,

MINISTERUL EDUCAȚIEI NAȚIONALE

DOMNULUI MINISTRU VALENTIN POPA

DEPT. PS. DR. A. R. POPA
T. M. M. C.
12.07.2018
Lixandru

Stimate domnule ministru,


Potrivit modificărilor legislative survenite prin adoptarea Ordinului comun MEN/MS nr.3764/694/2018 pentru completarea anexei nr. 2 la Metodologia privind examinarea stării de sănătate a preșcolarilor și elevilor din unitățile de învățământ de stat și particulare autorizate/acreditate, privind acordarea asistenței medicale gratuite și pentru promovarea unui stil de viață sănătos, publicat în Monitorul Oficial nr. 495 din 15 iunie 2018, prin care se introduce obligativitatea dotării cabinetelor medicale din grădinițe, cabinetelor medicale școlare și a cabinetelor de medicină dentară cu „EpiPen” 150 micrograme soluție injectabilă în stilou preumplut cu 2 ml pentru o doză unică de 0,3 ml (numai pentru unitățile de învățământ a căror conducere a fost informată în scris de către părinți că au copii care suferă de alergii);

Ținând cont de faptul că rata mortalității în România, din cauza **anafilaxiei** (reacție alergică severă generalizată, care survine brusc în contactul/aproprierea cu un alergen și poate cauza moartea) este în continuă creștere, și având în vedere atribuțiile legale pe care Departamentul pentru Situații de Urgență le are în coordonarea activităților de prevenire și gestionare a situațiilor de urgență, inclusiv primul ajutor calificat și asistența medicală de urgență în cadrul unităților și compartimentelor de primire a urgențelor, vă adresăm rugămintea de a sprijini activitatea Departamentului, prin diseminarea Recomandării cu privire la primul ajutor în caz de anafilaxie, pe care o anexăm, către toate unitățile de învățământ de stat și particulare autorizate/acreditate aflate în subordonarea /coordonarea dvs.

Totodată, vă mulțumesc, stimate domnule ministru, pentru sprijinul acordat și vă asigur de înalta mea considerație.

SECRETAR DE STAT
ȘEF AL DEPARTAMENTULUI PENTRU SITUAȚII DE URGENȚĂ

Dr. Raed ARAFAT



Imp. B. Călugăreanu
12.07.2018

ROMÂNIA
MINISTERUL AFACERILOR INTERNE
DEPARTAMENTUL PENTRU SITUAȚII DE URGENȚĂ



Către,

**TOATE UNITĂȚILE DE ÎNVĂȚĂMÂNT DE STAT ȘI PĂRȚICULARE
AUTORIZATE/ACREDITATE**

În atenția,

*Conducerii unității, personalului medical, cadrelor didactice, personalului auxiliar, preșcolarilor,
elevilor, studenților și părinților acestora*

Având în vedere rata mortalității în continuă creștere din cauza anafilaxiei, Departamentul pentru Situații de Urgență vă transmite prezenta

RECOMANDARE CU PRIVIRE LA PRIMUL AJUTOR ÎN CAZ DE ANAFILAXIE

1. Ce este Anafilaxia?

ANAFILAXIA reprezintă o reacție alergică severă generalizată care survine brusc în contactul/aproprierea cu un alergen și poate cauza moartea.

2. Care sunt principalele cauze ale Anafilaxiei?

Alergenii din alimente (lapte, ouă, nucifere, cereale care conțin gluten, etc.)

Medicamente (cele mai întâlnite sunt antibioticele, antiinflamatoarele, etc.)

Venin de insecte (albine, viespi), și altele

3. Simptomele sugestive ale reacției alergice de debut :

- înroșirea pielii, erupții urticariene
- mâncărimi la nivelul pielii, buzelor, limbii, palmelor, tălpilor, organelor genitale
- strănut, nas curgător/infundat, răgușeală

Simptomele sugestive ale reacției alergice severe (anafilaxie):

Simptomele și semnele întâlnite în anafilaxie diferă de la caz la caz și se pot derula în diverse combinații:

- umflarea buzelor și limbii
- respirație zgomotoasă, respirație șuierătoare, tuse iritativă
- dificultăți de înghițire,
- puls accelerat sau scăzut, palpitații, scăderea tensiunii arteriale, șoc
- senzație de neliniște, amețeală, confuzie, pierderea stării de conștiență.
- dureri abdominale, greață, vărsături, diaree.

4. Primul ajutor în cazul în care se manifestă simptomele reacției alergice severe (anafilaxie) se acordă prin administrarea cât mai rapidă a autoinjectorului „EpiPen”, după care se apelează sistemul de urgență 112 declarând „copil/persoană cu anafilaxie”.

Niciun alt medicament din trusa de urgență nu poate înlocui administrarea autoinjectorului EpiPen. Simptomele anafilaxiei nu se ameliorează și nu dispar fără tratament, iar neadministrarea cât mai rapidă a tratamentului de urgență poate duce și la deces.

5. Ce este autoinjectorul „EpiPen” ?

Potrivit Agenției Naționale a Medicamentului și a Dispozitivelor Medicale (Autorizația de punere pe piață nr. 6111/2014/01-02), EpiPen-ul este un stilou autoinjector conceput pentru a fi utilizat cu ușurință de către persoane fără pregătire medicală, în tratamentul de urgență al anafilaxiei.

Pentru copiii cu greutate corporală între 15 Kg și 30 Kg este disponibil **EpiPen 150** micrograme sau **EpiPen junior**, (stilou de culoare verde). Pentru persoanele cu greutate corporală mai mare de 30 kg este disponibil **EpiPen 300** micrograme (stilou de culoare galbenă). Administrarea la copii cu greutate sub 7,5 kg nu este recomandată, decât în cazuri în care este amenințată viața și sub control medical.

Nu există nici un motiv cunoscut pentru care nu trebuie să se utilizeze EpiPen în timpul unei situații de urgență de anafilaxie.

6. Cum se utilizează autoinjectorul „EpiPen” ? - etapele pe care trebuie să le parcurgeți pentru utilizarea stiloului autoinjector sunt descrise în anexa 1

Se recomandă păstrarea EpiPen la îndemâna întregului personal împreună cu planul de urgență indicat și agreeat în unitatea de învățământ! Termenul de valabilitate trebuie verificat periodic!

Conform *Ordinului comun MEN/MS nr.3764/694/2018 publicat în Monitorul Oficial nr. 495 din 15 iunie 2018* se introduce **obligativitatea dotării cabinetelor medicale din grădinițe, cabinetelor medicale școlare și a cabinetelor de medicină dentară** cu „EpiPen 150 micrograme, soluție injectabilă în stilou preumplut cu 2 ml pentru o doză unică de 0,3 ml (numai pentru unitățile de învățământ a căror conducere a fost informată în scris de către părinți că au copii care suferă de alergii)”.

Potrivit *Ordinului MS nr. 653/2001, privind asistența medicală a preșcolărilor, elevilor și studenților*, **acordarea primului ajutor intră în atribuțiile medicilor din cabinetele medicale din grădinițe, școli și unități de învățământ superior, medicilor stomatologi din cabinetele stomatologice din școli și unități de învățământ superior, cadrelor medii sanitare din cabinetele medicale din grădinițe, cadrelor medii sanitare din cabinetele medicale școlare și studențești și cadrelor medii sanitare din cabinetele stomatologice din școli și unități de învățământ superior.**

Conform art. 94 alin. (1) din Legea nr. 95/2006 privind reforma în domeniul sănătății „persoanele fără pregătire medicală care acordă primul ajutor de bază în mod voluntar, pe baza indicațiilor furnizate de un dispecerat medical sau a unor cunoștințe în domeniul primului ajutor de bază, acționând cu bună credință și cu intenția de a salva viața sau sănătatea unei persoane, nu răspund penal sau civil.”

Potrivit prevederilor legale menționate anterior, se recomandă părinților copiilor cu alergii severe, să informeze în scris conducerea unității de învățământ despre situația copilului, depunând actele doveditoare în acest sens, planul de acțiune în anafilaxie și un acord scris pentru administrarea tratamentului cu EpiPen de către orice persoană (nu doar cadru medical) ca și măsură de prim ajutor în cazul anafilaxiei. în vederea dotării corespunzătoare a cabinetului medical cu EpiPen.

De asemenea, se recomandă unităților de învățământ să țină evidența copiilor declarați alergici, în vederea dotării corespunzătoare a cabinetelor medicale cu EpiPen, conform prevederilor legale.

Materialele de instruire se găsesc pe <http://www.dsu.mai.gov.ro/epipen/>, pe www.fiipregatit.ro și pe www.facebook.com pe pagina oficială a Departamentului pentru Situații de Urgență.

SECRETAR DE STAT
ȘEF AL DEPARTAMENTULUI PENTRU SITUAȚII DE URGENȚĂ

Dr. Răzvan ARATAT



ANEXA 1 – CUM SE UTILIZEAZĂ AUTOINJECTORUL „EPIPEN” ?

I. EpiPen este un stilou autoinjector cu vârf portocaliu (din care se declanșează acul) și cu capac de siguranță albastru.

Pe autoinjectorul EpiPen trebuie verificat termenul de valabilitate și prin fereastra de vizualizare trebuie observat ca lichidul să nu fie tulbure sau închis la culoare (Fig.2). Nu se păstrează în căldură!

De fiecare dată se notează ora de administrare a autoinjectorului EpiPen pentru a fi comunicată echipajului de urgență.




Fig.1




Fig.2

II. Luați EpiPen în mână (cea cu care scrieți), cu degetul mare apropiat de capacul albastru și formați pumnul în jurul unității (vârful portocaliu în jos) (Fig.3). Cu cealaltă mână scoateți capacul de siguranță albastru (Fig4). EpiPen se poate administra persoanei care stă în picioare, în poziție orizontală, cu picioarele puțin ridicate sau, dacă are probleme respiratorii, i se indică poziția șezând.

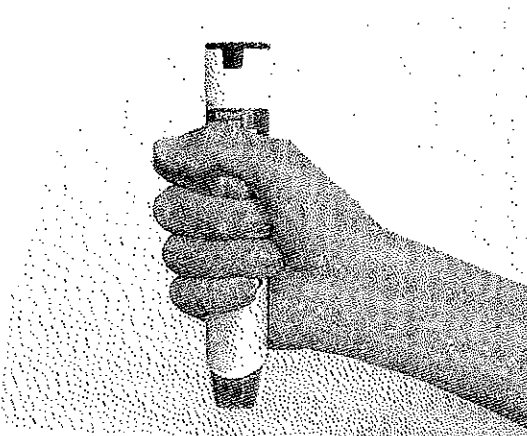


Fig.3

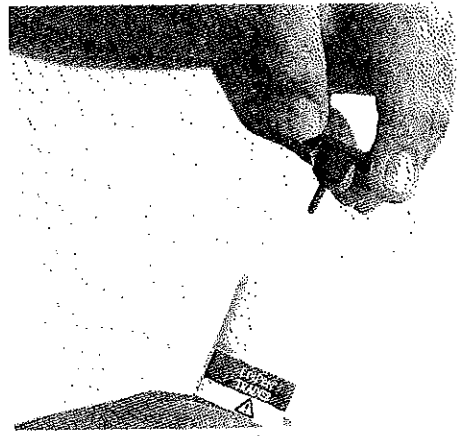


Fig.4

III. Țineți EpiPen la o distanță de aproximativ 10 cm de partea exterioară a coapsei cu vârful portocaliu îndreptat spre coapsă. (Fig.5)

Apăsați ferm cu vârful portocaliu prin haine EpiPen în partea exterioară a coapsei, la un unghi drept (90 de grade) până se va auzi „click” apoi mențineți apăsat timp de 10 secunde. (Fig.6)

Injectia este acum completă.

După utilizare, 1,7 ml soluție va rămâne în stiloul injector, dar nu se poate reutiliza.

Plan de acțiune în anafilaxie

Nume:

Fotografie

Data nașterii:

Alergene confirmate în declanșarea anafilaxiei:

Astm?

Da (risc mai mare de reacție severă)

Nu

Contact de urgență familie: nume/telefon

Locul de păstrare al medicației de urgență:

Plan recomandat de către (medic):

Data și semnătura:

Cum se administrează adrenalina de autoinjectare

Reacție alergică ușoară-moderată

Semne și simptome:

- Furnicături la nivelul gurii și gâtului
- Prurit (mâncărime) palme, tălpi, zonă genitală
- Eritemul cutanat (înroșirea pielii)
- Urticarie (blânde/pete roșii, pruriginoase)
- Umflarea buzelor/feței
- Greață, vărsături
- Senzație de pericol iminent

Acțiuni de prim ajutor:

1. Rămâi alături de pacient/copil. Sună la 112 (ambulanță) și informează persoana de contact din familie
2. Administrează antihistaminic și corticosteroid

Denumire și doza antihistaminic

Denumire și doza corticosteroid

3. Localizează autoinjectorul cu adrenalină și urmărește pacientul pentru semne și simptome suplimentare de anafilaxie

Reacție severă

Semne și simptome:

- Răgușeală bruscă
- Respirație șuierătoare
- Dificultăți în respirație
- Pierderea stării de conștiență
- Asocierea a 2 sau mai multe simptome din diferite zone ale corpului (piele, tract gastrointestinal, sistem respirator, sistem cardiovascular) – de ex. dureri abdominale și erupție cutanată
- Orice reacție (chiar și ușoară), după contactul cu un alergen cunoscut (de ex. ingestia unui aliment alergizant sau înțepătura de albină sau viespe)

Acțiuni de prim ajutor:

1. Administrează adrenalina de autoinjectare la jumătatea coapsei, pe fața externă (laterală)

Denumirea adrenalinei de autoinjectare

2. Poziționarea pacientului:

- cu simptome respiratorii: șezând sau poziție confortabilă
- conștient, cu simptome cardiovasculare: întins la orizontală
- inconștient: poziție de siguranță

3. În caz de respirație dificilă (simptome respiratorii) administrează în plus medicația inhalatorie de urgență:

Numele inhalatorului cu acțiune rapidă

4. Sună la 112 (ambulanță) și solicită prezența unui medic
5. Informează persoana de contact din familie (vezi coloană stânga)
6. Administrează în plus antihistaminic și corticosteroid (vezi mai sus)

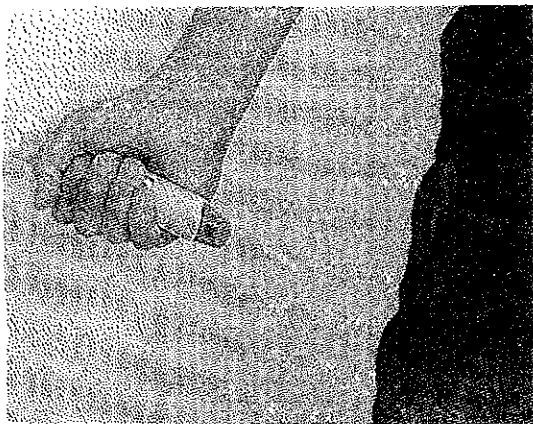


Fig.5




Fig.6

IV. Cand EpiPen-ul folosit se îndepărtează de coapsă, vârful portocaliu se extinde automat, acoperă acul, oferind astfel protecție împotriva înțepării accidentale.(Fig.7)

Masați 10 secunde locul după administrare.

Sunați la 112, solicitați un echipaj de urgență, declarați „copil cu anafilaxie” și urmăriți evoluția stării persoanei, până la sosirea echipajului. (Fig.8)

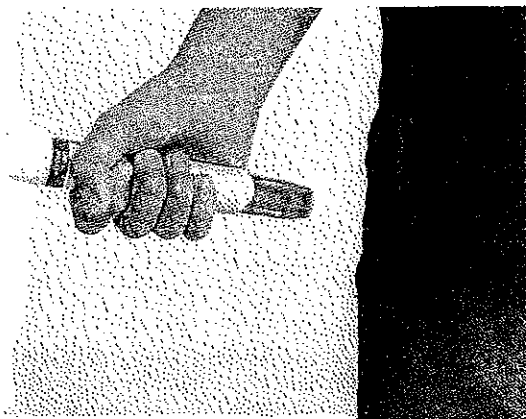


Fig.7




Fig.8

Până la sosirea echipajelor de urgență, persoana se așează persoana în poziție orizontală, cu picioarele ridicate (Fig.9), sau șezând, dar niciodată după administrare nu se permite să rămână în picioare și să se deplaseze.(Fig.10)

Stiloul EpiPen folosit se predă echipajului de urgență sau unui cadru medical.

În cazul în care simptomele nu s-au îmbunătățit sau s-au agravat în 5-15 minute de la prima injecție, persoana căreia i s-a administrat, are nevoie de o a doua injecție cu EpiPen.




Fig.9



Fig.10